

河川技術に関するシンポジウム

(論文投稿者向け)
資料アップロードマニュアル

Ver. 240610

手順1：参加登録後に発行されるID・PWを用いてログインしてください。
(以下、パソコンでログインした画面にて説明します)

手順2：画面左上にある「+新規」をクリックしてください。



手順3：「ブロックエディターにようこそ」画面を閉じてください。



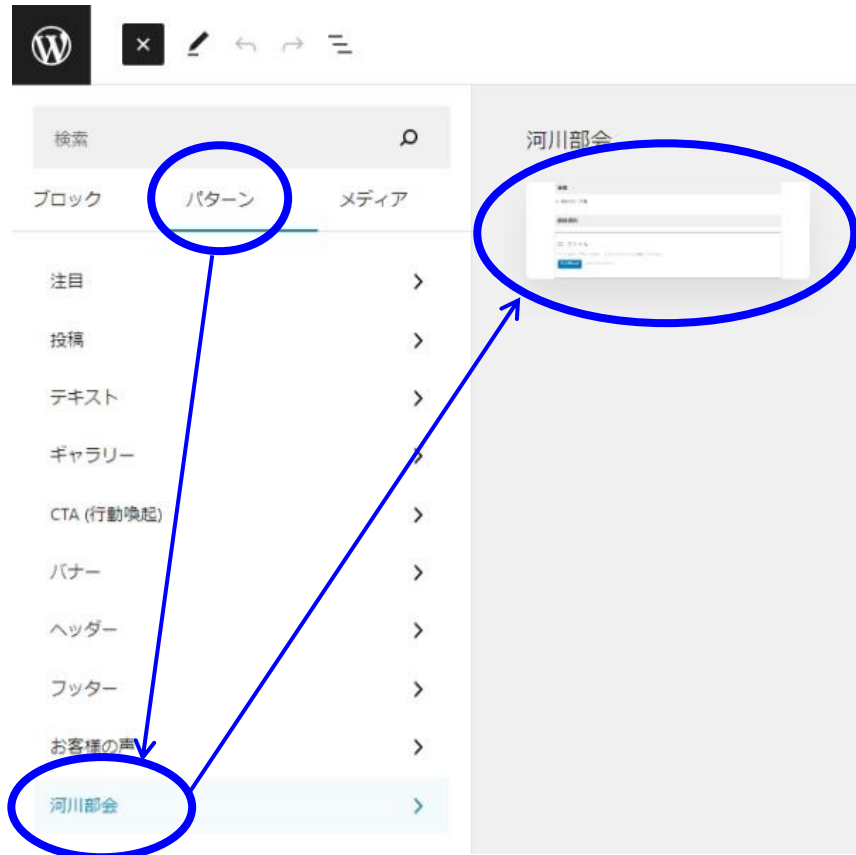
手順4：画面左上にある「+」をクリックしてください。



タイトルを追加

ブロックを選択するには「/」を入力

手順5：パターン→河川部会→投稿テンプレート の順にクリックしてください。



手順6：タイトル、著者／所属を記載し、説明資料をアップロードしてください。



タイトルを追加

論文タイトルを記載

著者

• 著者氏名／所属

クリックして編集

行末にカーソルを置いて、エンターキーを押すことで行（著者）を追加することが可能

説明資料

□ ファイル

ファイルをアップロードするか、メディアライブラリから選択してください。

アップロード

メディアライブラリ

説明資料のアップロード

ドラッグ&ドロップでもアップロード可能です。



手順7：画面右側の「カテゴリー」を開き、ご自身の発表が属するセッションを選択してください。
ポスター発表と口頭発表の両方で発表する場合は、「ポスター発表」と「セッション名」の両方にチェックを入れてください。

参考：カテゴリー一覧

- | 名前 | 名前 | 名前 |
|---|---|---|
| <input type="checkbox"/> OS1 | <input type="checkbox"/> S2-1 河川計画, 超過洪水, 洪水リスク | <input type="checkbox"/> S3-1 河川のDX, ビッグデータ分析, AI |
| <input type="checkbox"/> OS2 | <input type="checkbox"/> S2-2 観測技術・計測技術・リモートセンシング | <input type="checkbox"/> S3-2 流域治水, 上下流問題, 流域対策, 水循環, 地下水 |
| <input type="checkbox"/> OS3 | <input type="checkbox"/> S2-3 降雨流出・洪水・氾濫予測, 避難 | <input type="checkbox"/> S3-3 河川環境・河川生態 |
| <input type="checkbox"/> S1-1 河道の維持管理 | <input type="checkbox"/> S2-4 河川堤防・護岸 | <input type="checkbox"/> S3-4 河川構造物・局所流・局所洗掘 |
| <input type="checkbox"/> S1-2 ダムの計画と管理 | | <input type="checkbox"/> お知らせ |
| <input type="checkbox"/> S1-3 洪水・土砂氾濫, 土砂制御 | | <input type="checkbox"/> ポスター発表 |
| <input type="checkbox"/> S1-4 河川堤防・護岸 | | |

ご自身の発表に当てはまるものを選択してください。

下書き保存 公開

投稿 ブロック

概要

カテゴリー

カテゴリーを検索

OS3

S1-1 河道の維持管理

S1-2 ダムの計画と管理

S1-3 洪水・土砂氾濫, 土砂制御

S1-4 河川堤防・護岸

S2-1 河川計画, 超過洪水, 洪水リスク

[新規カテゴリーを追加](#)

タグ

アイキャッチ画像

抜粋

ディスカッション

手順 8 : 画面右側の「タグ」を開き、キーワード等を入力してください。

※聴講者が検索しやすいようにするためのものですが、
この手順は飛ばしていただいても構いません。

キーワード等を入力してください。
個数に制限はありません。

手順9：画面右上の「公開」をクリックしてください。
確認画面が出るのもう一度「公開」をクリックしてください。



注意事項：「公開」をクリックすると、即時公開されます。
手順6～9での記載内容、発表資料についてよくご確認の上、
「公開」してください。

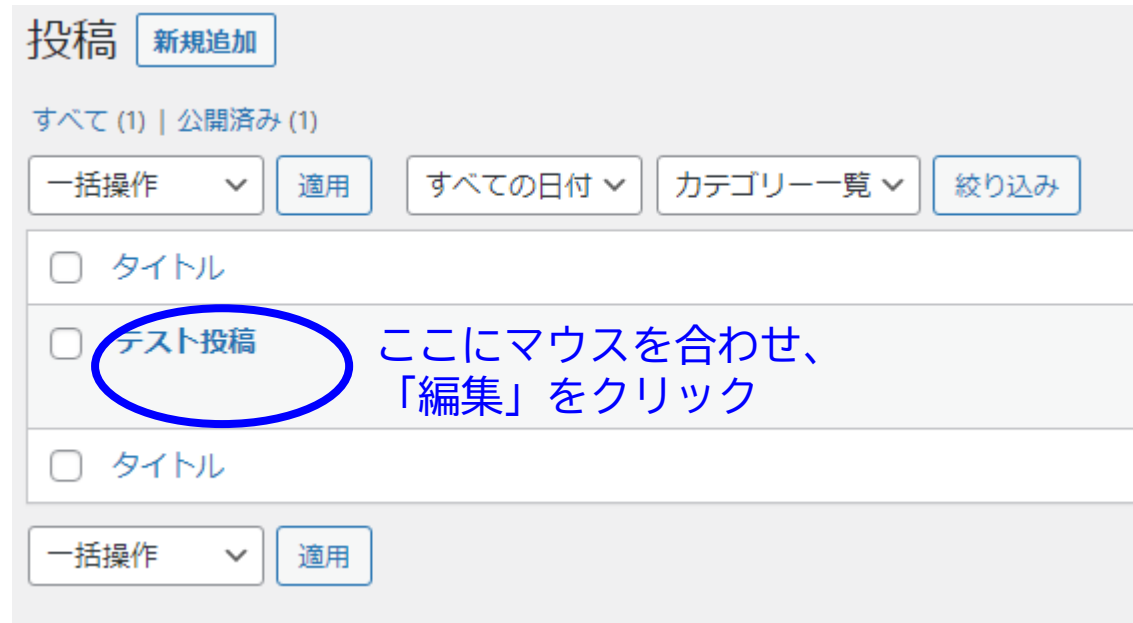
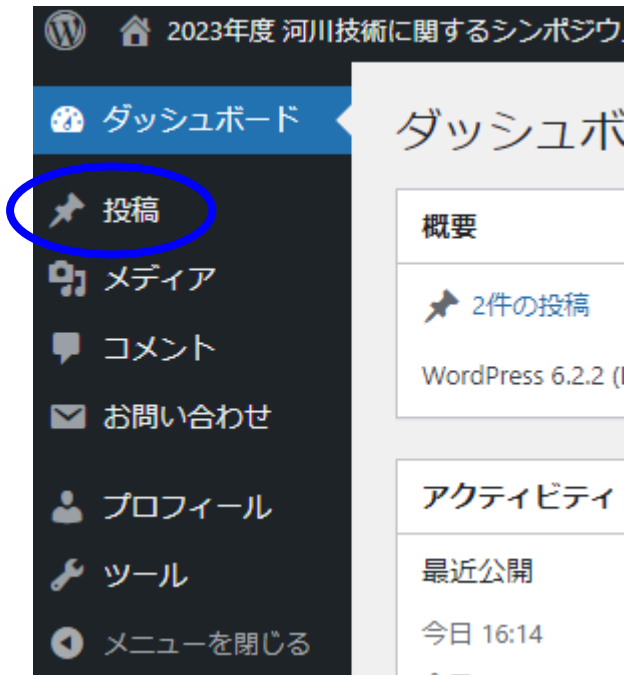
発表資料等を修正するときは・・・

手順1：画面左上にある「●年度 河川技術に関するシンポジウム」をクリックしてください。



2023年度 河川技術に関するシンポジウム ブログ

手順2：画面左側にある「投稿」をクリックしてください。
タイトル部分にマウスカーソルを乗せ、編集をクリックしてください。



発表資料等を修正するときは・・・

手順3：タイトル、著者／所属は適宜修正してください。
ファイルの差し替えは以下のように行います。

テスト投稿

資料の場所をクリックすると、編集メニューが出てきますので「置換」→「アップロード」から説明資料を差し替えてください。

②

③

①

著者

• 土木太郎／土木学会

置換 URLをコピー

手描き 音声で読み上げる 1 / 8

河川技術に関するシンポジウム

ご不明点があれば「お問い合わせ」ページから問い合わせいただくか、
kasen-bukai@jsce.or.jpまでメールでお問い合わせください。